


SOLNA STATION

Station Domination

Äg Solna station med den ultimata kombinationen av digitalt och analogt. Få besökare att verkligen uppmärksamma, uppleva och minnas ditt varumärke. Går inte att missa att det är ni som dominerar hela stationen. Perfekt inför evenemang och event på Strawberry Arena.

The Art of Outdoor®



o|o

OCEAN

Station Domination Solna

Ingår i erbjudandet

- Solna Station Impact (25%)
- DOOH (8,33%)
- 2st folierade barriärer vid spåren
- 6st folierade glaspartier ovan perrongentré
- 2 st foliering rulltrappa sidosektioner
- 1 st foliering rulltrappa mittensektionen
- 4 st valbara samplingsytor: 5-9 kvm

Pris




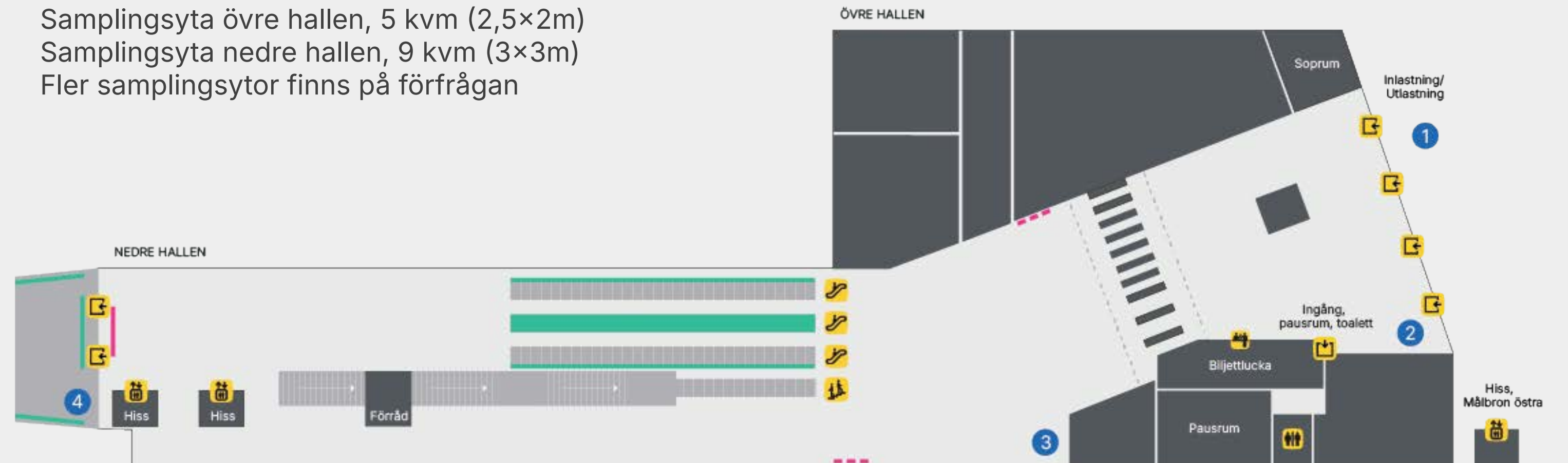
Pris 1 vecka 352 000 SEK

Tillkommande kostnader

Produktionskostnad tillkommer med 59 000 SEK för vepor och foliering inkl. montage.
Produktionskostnader för samplingsevent tillkommer beroende på utformning.

Sampling

Samplingsyta övre hallen, 5 kvm (2,5×2m)
Samplingsyta nedre hallen, 9 kvm (3×3m)
Fler samplingsytor finns på förfrågan




Station Domination Solna



Folierade barriärer vid spåren + folierade glaspartier ovan perrongentré



Foliering rulltrappa mitt- och sidoensektioner



Solna Station Impact

SOLNA STATION

Folierade barriärer vid spåren

(2 st)

The Art of Outdoor®



OO

OCEAN

Folierade barriärer vid spåren (2 st)

Format

Totalmått:

1: 14155 × 1100 mm

2: 14195 × 1170 mm

Material

Printad på självhäftande folie med klotterlaminat och avtagbart adhesiv (kampanjfolie).

Konfektion

Folien beskärs vid montering. Placera därför ingen viktig grafik 50 mm in från sidorna och 160 mm in från överkant. Höjden på boxen varierar, lägsta höjden är 960 mm.

Paketering/märkning

Rullad nerifrån och upp. Förpackad i skyddande material.

Förpackningen måste märkas med annonsör, motiv och placering 1-2.

Placeringsanvisning



SOLNA STATION

Folierade glaspartier ovan perrongentré

(6 st)

The Art of Outdoor®



OCEAN

Folierade glaspartier ovan perrongentré (6 st)

Format

Alt 1: Hela ytan folieras inkl skarvar. 7750×1580 mm.

Alt 2: varje fönster folieras för sig:

1. 1095 × 1580 mm
2. 1110 × 1580 mm
3. 1130 × 1580 mm
4. 1130 × 1580 mm
5. 1110 × 1580 mm
6. 1640 × 1580 mm

Material

Printad på självhäftande folie med klotterlaminat och avtagbart adhesiv (kampanjfolie).

Övrigt


Undvik att placera logotyp eller text på de översta och understa 100 mm.

Paketering/märkning

Paketering/märkning

Rullad nerifrån och upp. Förpackad i skyddande material. Förpackningen måste märkas med annonsör, motiv och placering 1-6.

Placeringsanvisning



SOLNA STATION

Foliering rulltrappa mittsektionen

The Art of Outdoor®



OCEAN

Foliering rulltrappa mittsektionen

Format

10 folieringar enligt bifogad skiss.

Material

Printad på självhäftande folie med klotterlaminat och avtagbart adhesiv (kampanjfolie).

Konfektion

Undvik att placera logotyp eller text på de översta och understa 100 mm. Metallblecken kan ej folieras

Övrigt

Undvik att placera logotyp eller text på de översta och understa 500 mm.

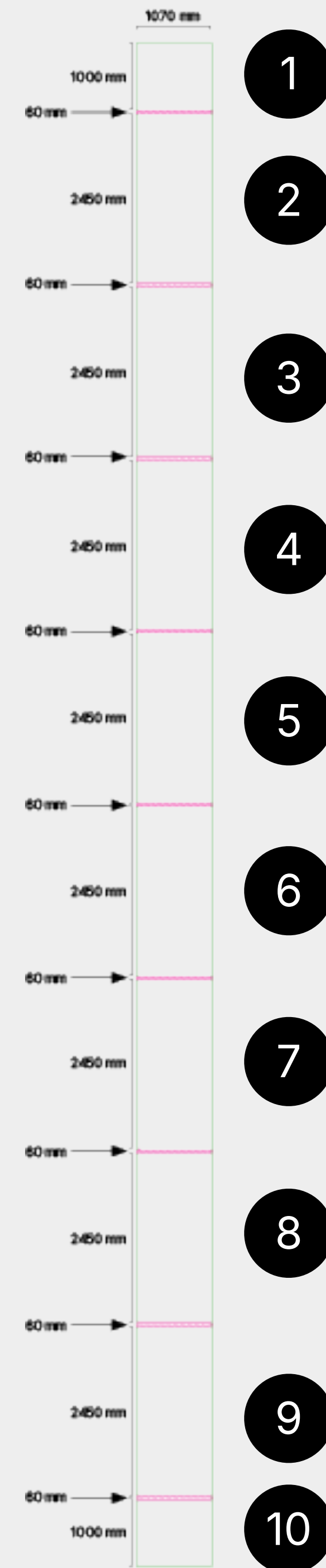
Paketering/märkning

Rullad nerifrån och upp. Förpackad i skyddande material.

Förpackningen måste märkas med annonsör, motiv och placering med resp. siffra (1-10).

The Art of Outdoor®

Placeringsanvisning



OCEAN

SOLNA STATION

Foliering rulltrappa sidosektioner

The Art of Outdoor®



o|o

OCEAN

Foliering rulltrappa sidosektioner

Format

10 folieringar enligt bifogad skiss.

Material

Printad på självhäftande folie med klotterlaminat och avtagbart adhesiv (kampanjfolie).

Konfektion

Undvik att placera logotyp eller text på de översta och understa 100 mm. Metallblecken kan ej folieras

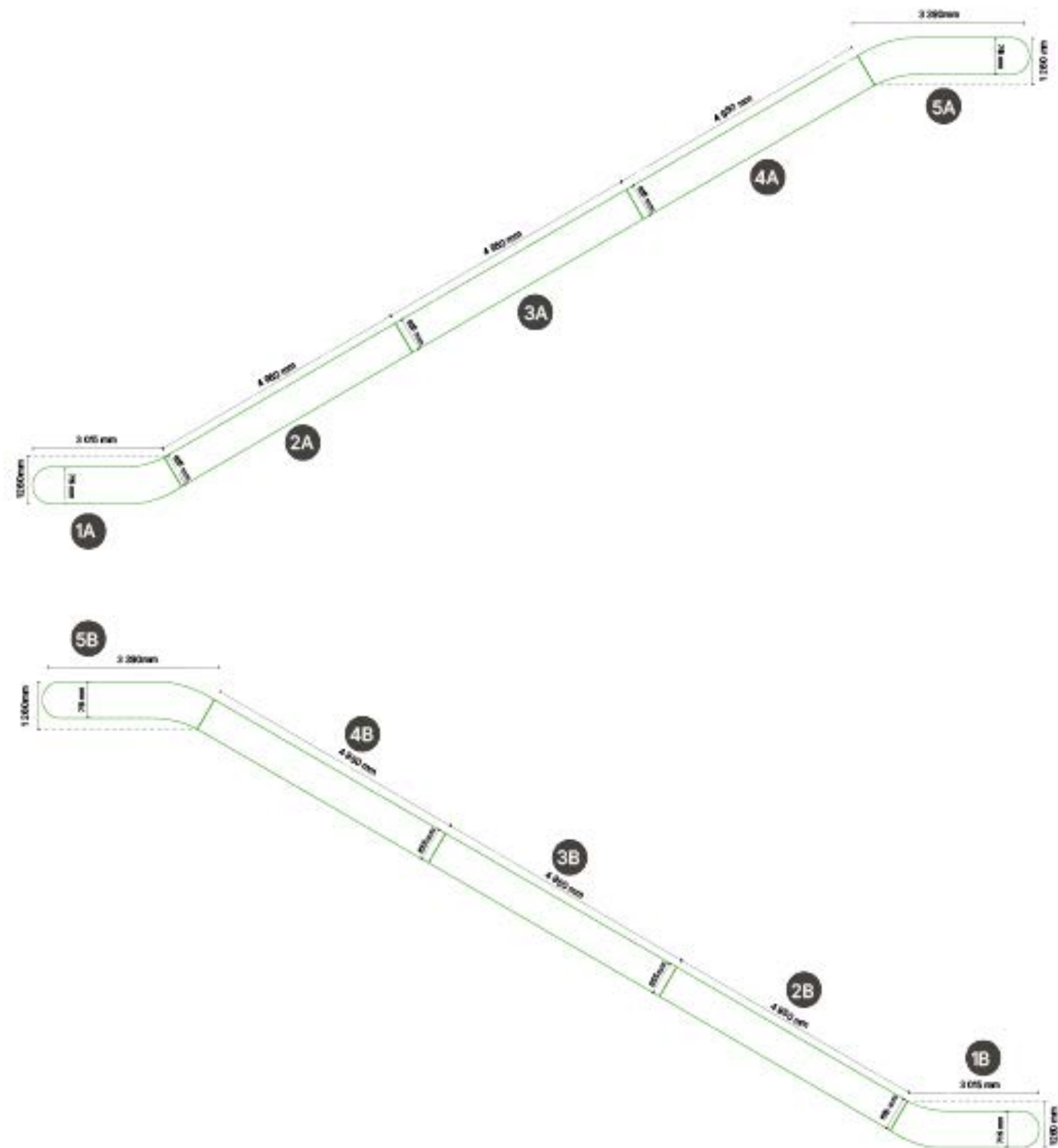
Övrigt

Undvik att placera logotyp eller text på de översta och understa 500 mm.

Paketering/märkning

Rullad nerifrån och upp. Förpackad i skyddande material. Förpackningen måste märkas med annonsör, motiv och placering med resp. siffra (1-5) och bokstaven (A eller B).

Placeringsanvisning

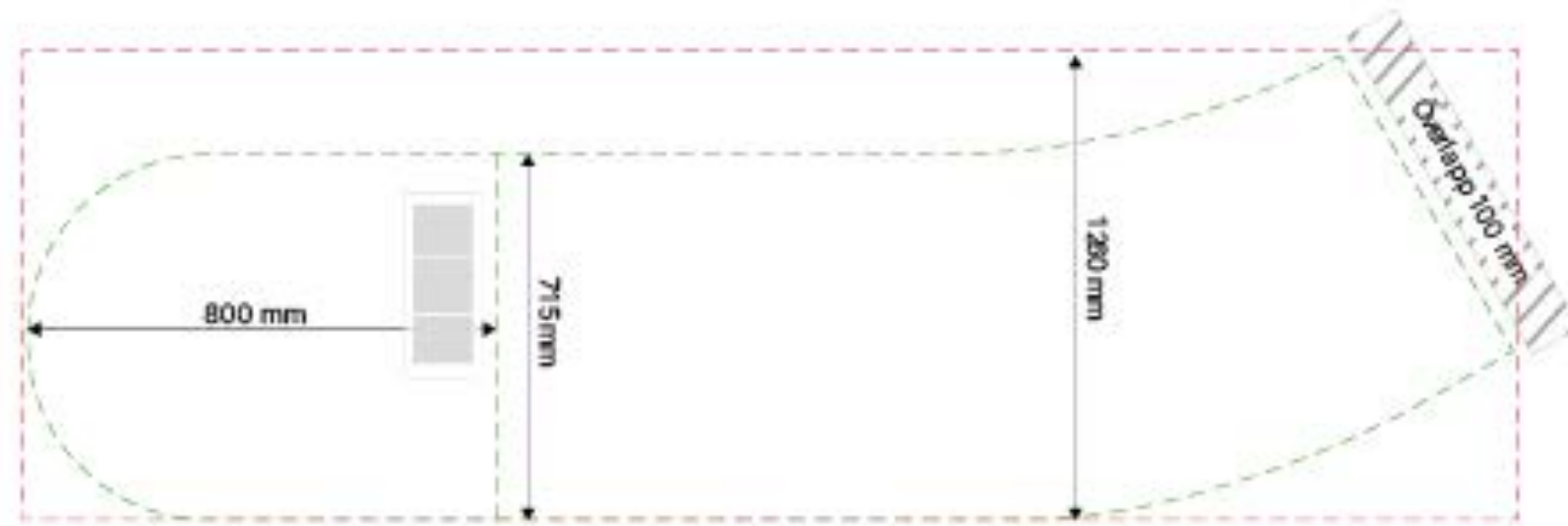


Foliering rulltrappa sidosektioner

1A

Mall till nedre partiet, 1 A
3015 x 715 mm -Grön linje
All grafik placeras inom grön linje.
Lägg inte grafik vid säkerhetsinformationen,
ca 800 mm från kanten.
3015 x 1260 mm Röd linje
Totalmått för foliering.

Template for the bottom section, 1 A
3015 x 715 mm -Green line
Place all graphic within the green line.
Do not place any graphic close to the safety
instructions, approximately 800 mm from the edge.
3015 x 1260 mm Red line
Total dimension of foil.



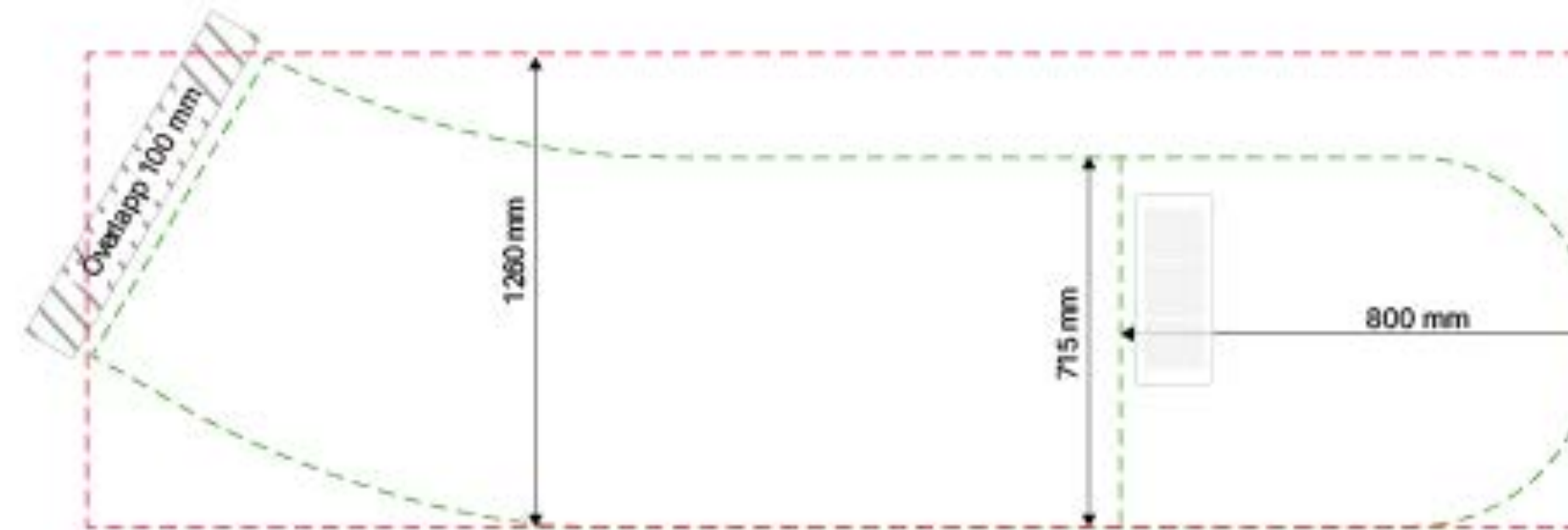
* Lägg angränsandegrafik från mittenpartiet i överlappningszonen.

* Place adjoining graphic from the middle section in the overlap zone.

1B

Mall till nedre partiet, 1 B
3015 x 715 mm -Grön linje
All grafik placeras inom grön linje.
Lägg inte grafik vid säkerhetsinformationen,
ca 800 mm från kanten.
3015 x 1260 mm Röd linje
Totalmått för foliering.

Template for the bottom section, 1 B
3015 x 715 mm -Green line
Place all graphic within the green line.
Do not place any graphic close to the safety
instructions, approximately 800 mm from the edge.
3015 x 1260 mm Red line
Total dimension of foil.




* Lägg angränsandegrafik från mittenpartiet i överlappningszonen.

* Place adjoining graphic from the middle section in the overlap zone.

5A

Mall till övre partiet, 5 A
3390 x 715 mm Grön linje
All grafik placeras inom grön linje.
Lägg inte grafik vid säkerhetsinformationen,
ca 800 mm från kanten.
3390 x 1260 mm Röd linje
Totalmått för foliering.

Template for the upper section, 5 A
3390 x 715 mm Green line
Place all graphic within the green line.
Do not place any graphic close to the safety
instructions, approximately 800 mm from the edge.
3390 x 1260 mm Red line
Total dimension of foil.



* As above

5B

Mall till övre partiet, 5 B
3390 x 715 mm Grön linje
All grafik placeras inom grön linje.
Lägg inte grafik vid säkerhetsinformationen,
ca 800 mm från kanten.
3390 x 1260 mm Röd linje
Totalmått för foliering.

Template for the upper section, 5 B
3390 x 715 mm Green line
Place all graphic within the green line.
Do not place any graphic close to the safety
instructions, approximately 800 mm from the edge.
3390 x 1260 mm Red line
Total dimension of foil.



* As above



Leveransinfo

Deadline

DOOH-material ska levereras till Ocean **senast 5** arbetsdagar innan kampanjstart

Leverans & frågor

Leveranslänk: <https://oo-se.wetransfer.com/>

Vänligen kontakta oss vid frågor: adops@oceanoutdoor.se

Materialspecar finner ni här: <https://oceanoutdoor.com/se/materialspecifikationer/>

Namngivning av filer

Tillse att filerna inte innehåller specialtecken, space eller å/ä/ö i sitt namn.

Exempel på godkänt filnamn: annonsor_pixelstorlek_kampanjdatum